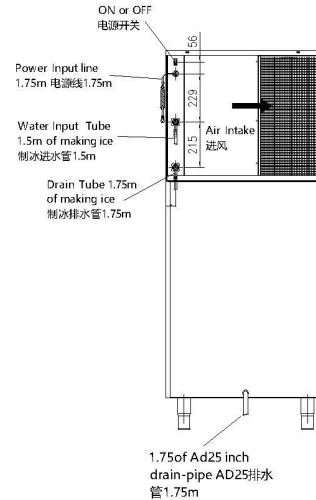
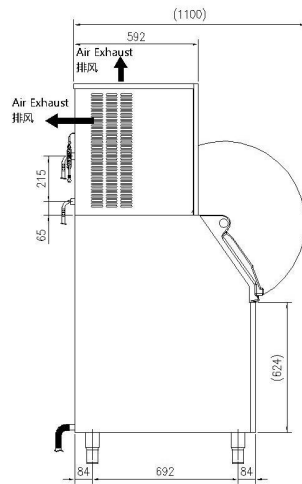
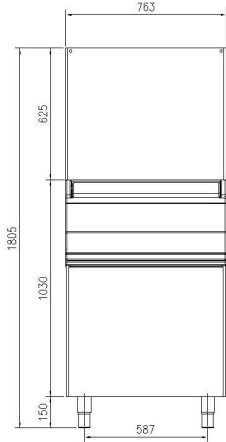
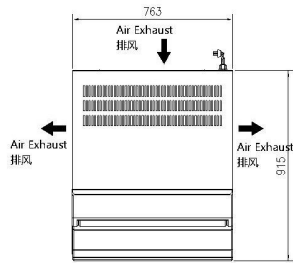


使用说明:

- A)、请按照说明书, 正确安装、摆放设备连接供水、排水管。在安装现场预留10mm的额外空间, 以满足安装要求。(风冷设备, 需要更多的空间, 以满足空气流通和热量排出)。
- B)、冰的产出取决于环境温度和水的水温。
- C)、可选配3cm、6cm、10cm、15cm高底脚。

Using instruction:

- A)、Please follow the instructions, properly install and place the equipment connect the water supply pipe, drain pipe, and reserve additional space 10mm at the installation site to meet the installation requirements. (Air cooling equipment needs more space to meet the air flow and heat discharge.
- B)、The production of ice depends on the ambient temperature and the temperature of the water.
- C)、Optional 6cm 10cm 15cm adjustable feet.



Item 名称	Commercial Ice Maker 商用制冰机
Model 型号	AC-700
使用环境 Using range	/
Voltage 电源	220v/±10% 50Hz
Power 额定功率	1400w
Capacity 制冰能力	315kg/24h
	Air temp 环温20°C, Water temp 水温15°C
Capacity 制冰能力	250kg/24h
	Air temp 环温32°C, Water temp 水温20°C
Ice Type 冰形	Cube 方冰
Ice Size 冰块尺寸	23*23*23mm
Storage 储冰量	250kg
Work Water Consumption 制冰耗水量	410kg/24h
Condensing Water Consumption 冷凝耗水量	/
Outside Material 外壳钣金材料	304ss
Ice Bin Material 储冰筒材料	PE
Insulation Material 保温材料	Cyclopentane 环戊烷
Ice Falling Mode 落冰方式	Heat Pump+Flow 热泵+流水
Water Feeding 进水方式	4Inch (R1/2)direct feeding water 4分R1/2直接供水
Drainage Mode 排水方式	AD25Inch Drain-pipe With Cleaning AD25排水管, 带清洗
Power Connection Mode 电源连接方式	Power Cord Direct Connection 电源线直连
Water Supply Connection Mode 供水连接方式	AD4 Inch Water pipe, R1/2 Threaded Valve 4分 (R1/2)螺纹连接
Drainage Connection Mode 排水连接方式	Ad25 inch drain-pipe AD25排水管 Nature flow 自然流出
Compressor Type 压缩机类型	Enclosed Unit 全封闭式压缩机
Condensing System 冷凝器型式	Forced air cooling 强制风冷/water cooling 水冷
Refrigerant Throttle 制冷剂节流方式	Expansion valve 膨胀阀
Refrigerant Type/weight 制冷剂类型/重量	R404a/750g
Ice Making Control 制冰控制系统	PC Board Control 主板控制
Defrosting Control System Mode 融冰/除霜控制方式	Mechanical Switch+ Delay Switch 机械开关+延时控制
Ice-Filled Control Mode 冰满控制方式	magnetic switch 光电开关
Water Level Control Method 水位控制方式	Water float 水位浮球
Electrical Protection 电器保护方式	6.3a Fuse Wire 6.3A保险丝
Compressor Protection Mode 压缩机保护方式	High voltage protection/2.8mpa 高压保护
Head dimension 主机尺寸:	763*590*625
N.W/GW 净重/毛重	45.7kg
Head packing size 主机包装尺寸:	855*680*715
Ice bin mode 储冰桶型号:	A-550
Ice bin Capacity 储冰桶容量:	250kg
Ice bin size 储冰桶尺寸:	760*915*1030
Ice bin packing size 储冰桶包装尺寸:	850*1050*1120
Ice bin N.W/GW 储冰桶 净重/毛重:	61.6kg
Spare Parts With Machine 随机附件	Ice Shovel, Inlet Pipe, Drain Pipe 冰铲、进水管、排水管

Approved by European Ce and Cb.
本产品已通过CE,CB认证。

HISAKAGE®

方形冰Cube ice

AC-700

View Orientation

视图方向
俯正 侧后 F L B

Revise Date 修订日期

Make Date 制图日期

REV A

Remark : Product update and modify, there are different between original product and picture, pictures only for reference, the right of final interpretation belong to Hisakage.
备注: 产品改造升级, 实物与原图有差异, 图片仅供参考, 久景为最终解释权。