



# КАТАЛОГ ОБОРУДОВАНИЯ

2021

# 01

## БАРНОЕ ОБОРУДОВАНИЕ

Блендеры

## БЛЕНДЕРЫ



Модель	CP-JM01	CP-JM02
Мощность, кВт	1.2	1.2
Напряжение, В	220-240	220-240
Емкость стакана, л	2	2
Скорость двигателя, об/мин	16000-23000	12000-26000
Наличие режима пульсации	да	да
Наличие таймера	да	нет
Размеры, мм	190x230x600	190x230x600
Масса, кг	4.2	4.2



## КУХОННЫЙ ЦЕХ

Макароноварки

Печи для пиццы

Поверхности жарочные

Фритюрницы

Пароварки

## МАКАРОНОВАРКИ



Модель	CP-NC40	CP-NC60
Мощность, кВт	4	6
Напряжение, В	220-240	220-240
Температурный режим, °C	30...110	30...110
Объем ванны, л	8	8
Количество корзин, шт	4	6
Количество ванн, шт	2	3
Размеры, мм	410x590x290	590x540x450
Масса, кг	9.5	17

## ПЕЧИ ДЛЯ ПИЦЦЫ



Модель	CP-POL01	CP-POL11
Мощность, кВт	2	3
Напряжение, В	220-240	220-240
Температурный режим, °C	50...350	50...350
Внутренний размер камер, мм	415x400x120	415x400x120
Количество камер	1	2
Количество ТЭНов, шт	2	3
Размеры, мм	560x570x280	560x570x440
Масса, кг	17	25

## ПОВЕРХНОСТИ ЖАРОЧНЫЕ

Уникальный дизайн!



Модель	CP-EGR400L	CP-EGR550L	CP-EGR550R
Мощность, кВт	2.5	3	3
Напряжение, В	220-240	220-240	220-240
Температурный режим, °C	50...300	50...300	50...300
Тип рабочей поверхности	гладкая	гладкая	ребристая
Количество зон нагрева, шт	1	1	1
Наличие жиросборника	да	да	да
Размеры, мм	400x470x225	550x470x225	550x470x225
Масса, кг	16	17.5	17.5



Модель	CP-EGR730L	CP-EGR730RL
Мощность, кВт	4.4	4.4
Напряжение, В	220-240	220-240
Температурный режим, °C	50...300	50...300
Тип рабочей поверхности	гладкая	гладкая + ребристая
Количество зон нагрева, шт	2	2
Наличие жиросборника	да	да
Размеры, мм	730x520x225	730x520x225
Масса, кг	25	24


## ФРИТЮРНИЦЫ




Модель	CP-EF06L	CP-EF66L
Мощность, кВт	2.5	2x2.5
Напряжение, В	220-240	220-240
Емкость, л	6	6+6
Температурный режим, °C	60...200	60...200
Количество ванн, шт	1	2
Количество корзин, шт	1	2
Размер корзины, мм	180x200x100 (без ручки)	180x200x100 (без ручки)
Размеры, мм	285x460x285	570x460x290
Масса, кг	4	7.5

## ПАРОВАРКИ

Уникальный дизайн!

 КОРЗИНЫ ИЗ  
НЕРЖ. СТАЛИ

 ЗАЩИТА ОТ  
СУХОГО ХОДА

 УДОБНОЕ  
ПОДКЛЮЧЕНИЕ



Модель	CP-STC01
Мощность, кВт	9
Напряжение, В	380
Температурный режим, °C	0...110
Диаметр корзин, мм	550
Количество корзин, шт	5
Количество ТЭНов, шт	3
Размеры, мм	750x660x645 (без корзин)
Масса, кг	20

# 03

## ЛИНИИ РАЗДАЧИ

Чафинг-диши

Электрокипятильники проточные



## ЧАФИНГ-ДИШИ



СИСТЕМА ВОЗВРАТА ВЛАГИ



ГИДРАВЛИЧЕСКИЙ ПОДЪЕМНЫЙ МЕХАНИЗМ И ПРОЗРАЧНОЕ ОКНО



РАБОТА ОТ ГОРЕЛОК



РАБОТА ОТ ЭЛЕКТРОСЕТИ



**НОВИНКА**



**НОВИНКА**



**НОВИНКА**



Модель	CP-CHD016S	CP-CHD016T	CP-CHD016RG
Мощность, кВт	0.4	0.4	0.4
Напряжение, В	220-240	220-240	220-240
Объем, л	9	9	9
Материал корпуса	нержавеющая сталь #201	нержавеющая сталь #201	нержавеющая сталь #201
Цвет крышки	серебро	титан	красное золото
Комплектация	блок нагрева, гастроёмкость GN1/1-65	блок нагрева, гастроёмкость GN1/1-65	блок нагрева, гастроёмкость GN1/1-65
Размеры, мм	580x440x305	580x440x305	580x440x305
Масса, кг	11	11	11

## ЭЛЕКТРОКИПЯТИЛЬНИКИ ПРОТОЧНЫЕ



Модель	CP-IB22 SILVER	CP-IB35 SILVER	CP-IB60 SILVER
Мощность, кВт	2.5	2.5	3
Напряжение, В	220-240	220-240	220-240
Температурный режим, °C	4-99	4-99	4-99
Таймер	да	да	да
Давление воды на входе, Мпа	0.2-0.6	0.2-0.6	0.2-0.6
Производительность, л/ч	22	35	60
Подключение к водопроводу	да	да	да
Размеры, мм	190x240x520	190x240x630	190x280x690
Масса, кг	6	8	9



Модель	CP-IB60 BLACK	CP-IB90 BLACK
Мощность, кВт	3	3
Напряжение, В	220-240	220-240
Температурный режим, °C	4-99	4-99
Таймер	да	
Давление воды на входе, Мпа	0.2-0.6	0.2-0.6
Производительность, л/ч	60	90
Подключение к водопроводу	да	да
Размеры, мм	190x280x690	190x340x740
Масса, кг	9	11

# 04

## МЯСНОЙ ЦЕХ

Мясорубки

Пилы для резки мяса и костей

Рыбочистки

## МЯСОРУБКИ



Модель	CP-MM08C	CP-MM12S
Мощность, кВт	0.3	0.85
Напряжение, В	220-240	220-240
Производительность, кг/ч	80	160
Материал мясорубочной части	чугун	нержавеющая сталь
Материал решеток	нержавеющая сталь	нержавеющая сталь
Материал ножей	нержавеющая сталь	нержавеющая сталь
Материал корпуса	крашеный металл	крашеный металл
Комплектность	2 решетки + 2 ножа + толкатель	2 решетки + 2 ножа + толкатель
Размеры, мм	305x175x220	460x215x324
Масса, кг	13	27



Модель	CP-MM12C	CP-MM12S
Мощность, кВт	0.85	0.85
Напряжение, В	220-240	220-240
Производительность, кг/ч	160	160
Материал мясорубочной части	хромированный металл	нержавеющая сталь
Материал решеток	сталь	нержавеющая сталь
Материал ножей	нержавеющая сталь	нержавеющая сталь
Материал корпуса	нержавеющая сталь	нержавеющая сталь
Комплектность	2 решетки + 2 ножа + толкатель	2 решетки + 2 ножа + толкатель
Размеры, мм	220x370x410	220x370x410
Масса, кг	19.5	19.5

## ПИЛЫ ДЛЯ РЕЗКИ МЯСА И КОСТЕЙ

 ЗАПАСНОЕ ПОЛОТНО  
В КОМПЛЕКТЕ



Модель	CP-BS1200SS	CP-BS1650SS	CP-BS2100SS*
Мощность, кВт	0.65	1.1	1.5
Напряжение, В	220-240	220-240	220-240
Длина полотна, мм	1200	1650	2100
Размер стола, мм	440x300	500x400	560x520
Макс. ширина реза, мм	90	150	190
Макс. высота реза, мм	190	220	300
Скорость полотна, м/с	15	15	15
Фиксатор ширины реза	есть	есть	есть
Толкатель	есть	есть	есть
Лоток для опилок	есть	есть	есть
Материал корпуса	нержавеющая сталь #201	нержавеющая сталь #201	нержавеющая сталь #201
Запасное полотно в комплекте	есть	есть	есть
Размеры, мм	460x520x860	540x560x100	680x640x1150
Масса, кг	45	13.5	81


\*В комплекте идет тумба для установки пилы (напольный вариант).

 ЗАПАСНОЕ ПОЛОТНО  
В КОМПЛЕКТЕ




Модель	CP-BS1650PT	CP-BS1650AL+
Мощность, кВт	1.1	1.1
Напряжение, В	220-240	220-240
Длина полотна, мм	1650	1650
Размер стола, мм	460x400	400x480
Макс. ширина реза, мм	16.5	16.5
Макс. высота реза, мм	220	220
Скорость полотна, м/с	15	15
Фиксатор ширины реза	есть	есть
Толкатель	есть	есть
Лоток для опилок	нет	нет
Материал корпуса	крашенный металл	алюминий
Запасное полотно в комплекте	есть	есть
Размеры, мм	540x500x930	530x480x890
Масса, кг	60	45

## РЫБОЧИСТКИ

 РАБОЧЕЕ НАПРЯЖЕНИЕ  
НЕ ОПАСНО ДЛЯ ЖИЗНИ



 ДОП. НАСАДКА ДЛЯ ЧИСТКИ  
РЫБ С ЖЕСТКОЙ ЧЕШУЕЙ



 АККУМУЛЯТОР  
БОЛЬШОЙ ЕМКОСТИ



**НОВИНКА**



**НОВИНКА**



**НОВИНКА**



Модель	CP-FS01 ЧЕРНАЯ*	CP-FS02W КРАСНАЯ	FS02W ЖЕЛТАЯ
Мощность, кВт	0.12	0.12	0.12
Напряжение, В	220/12	16.8	16.8
Скорость вращения, об/мин	5000	5000	5000
Запасной нож в комплекте	да	да	дп
Материал корпуса	пластик	пластик	пластик
Емкость аккумулятора, мА*ч	-	8800	8800
Размеры, мм	280x55x60	280x55x60	280x55x60
Масса, кг	0.75	0.8	0.8

\*возможно подключение к источнику постоянного тока (аккумулятору автомобиля)

# 05

## ХЛЕБОПЕКАРНОЕ ОБОРУДОВАНИЕ

Миксеры планетарные

Тестомесы

Тестомесы для крутого теста

Тестораскатки и лапшерезки

Тестораскатки для формовки круглых заготовок

## МИКСЕРЫ ПЛАНЕТАРНЫЕ



Модель	CP-PM20	CP-PM30
Мощность, кВт	1.1	1.5
Напряжение, В	220-240	220-240
Скорость вращения насадки, об/мин	68/170/350	142/234/429
Максимальная загрузка, кг	4	6
Количество скоростей	3	3
Количество насадок	3	3
Объем дежи, л	20	30
Размеры, мм	530x435x820	575x440x960
Масса, кг	65	80

## ТЕСТОМЕСЫ



Модель	CP-SM8	CP-SM20	CP-SM20V2
Мощность, кВт	0.45	1.1	1.1
Напряжение, В	220-240	220-240	220-240
Скорость вращения насадки, об/мин	159	264	132/264
Скорость вращения дежи, об/мин	21	26	13/26
Максимальная загрузка, кг	3	10	10
Количество скоростей	1	1	2
Объем дежи, л	8	20	20
Размеры, мм	540x340x460	700x380x785	700x380x785
Масса, кг	36	85	85




## ТЕСТОМЕСЫ

**НОВИНКА**



Модель	CP-SM30	CP-SM30V2	CP-SM40V2	CP-SM50V2	CP-SM60V2
Мощность, кВт	1.5	1.5	1.9	2.4	2.4
Напряжение, В	220-240	220-240	220-240	380	380
Скорость вращения насадки, об/мин	246	123/246	123/246	123/246	123/246
Скорость вращения дежи, об/мин	25	12.5/25	12.5/25	12.5/25	12.5/25
Максимальная загрузка, кг	14	14	16	22	28
Количество скоростей	1	2	2	2	2
Объем дежи, л	30	30	40	50	60
Размеры, мм	745x430x850	745x430x850	770x440x850	920x540x1300	930x550x1300
Масса, кг	100	100	120	165	168

## ТЕСТОМЕСЫ ДЛЯ КРУТОГО ТЕСТА

**НОВИНКА**


Модель	CP-SM10
Мощность, кВт	0.55
Напряжение, В	220-240
Скорость вращения насадки, об/мин	36
Максимальная загрузка, кг	2.5
Количество скоростей	1
Объем дежи, л	4
Размеры, мм	365x230x370
Масса, кг	17

## ТЕСТОРАСКАТКИ И ЛАПШЕРЕЗКИ



Модель	CP-DSH20(L)*	CP-DSH20ABS(L)*	CP-DSH22(L)*	CP-DSH30
Мощность, кВт	0.55	0.55	0.75	1,5
Напряжение, В	220-240	220-240	220-240	220-240
Макс. ширина раскатываемого теста, мм	200	200	220	300
Размер нарезаемой лапши, мм	2x2 и 2x6	2x2 и 2x6	2x2 и 2x6	2x2 и 2x6
Материал корпуса	нержавеющая сталь	ABS-пластик	ABS-пластик	крашенный металл
Размеры, мм	405x330x383	405x330x383	425x330x383	570x410x910
Масса, кг	18	18	19	87

\* - модели с буквой «L» в названии поставляются без ножа для нарезки лапши. При необходимости нож для них можно приобрести дополнительно.

\*\* - дополнительно можно приобрести ножи для нарезки лапши шириной 3x3мм и 3x9мм.

## ТЕСТОРАСКАТКИ ДЛЯ ФОРМОВКИ КРУГЛЫХ ЗАГОТОВОК



ВОЗМОЖНО ДОПОЛНИТЕЛЬНО ЗАКАЗАТЬ ПРЕСС-ФОРМЫ ДЛЯ ФОРМОВКИ КРУЖКОВ ДРУГОГО ДИАМЕТРА



Модель	CP-DSH24	CP-DSH24L
Мощность, кВт	0.12	0.12
Напряжение, В	220-240	220-240
Диаметр кружков, мм	90	60
Производительность, шт.	40-50	40-50
Материал корпуса	ABS-пластик	ABS-пластик
Размеры, мм	600x300x300	600x300x300
Масса, кг	17	17

Диаметр, мм	Толщина теста в центре, мм	Толщина теста по краям, мм	Масса, г
60	2.0	1.0	6.0
65	2.0	1.0	6.5
70	2.0	1.0	7.0
75	2.0	1.0	9.0
80	1.8	0.9	9.0
80	2.0	1.0	10
85	2.0	1.0	11
90	2.0	1.0	12

# 06

## СТРИТ-ФУД

Аппараты для корн-догов

Блинницы

Вафельницы

Грили контактные

Грили саламандра

Грили для хот-догов роликовые

Грили для шаурмы

Чебуречницы

## АППАРАТЫ ДЛЯ КОРН-ДОГОВ



Модель	CP-CD05	CP-CD06
Мощность, кВт	1.55	1.55
Напряжение, В	220-240	220-240
Количество корн-догов, шт	5	6
Материал рабочей поверхности	чугун	чугун
Антипригарное покрытие	да	да
Размеры, мм	335x340x250	335x340x250
Масса, кг	8	8

## БЛИННИЦЫ



Модель	CP-CM400C	CP-CM400	CP-CM400D
Мощность, кВт	2.2	3	6
Напряжение, В	220-240	220-240	220-240
Диаметр рабочей поверхности, мм	400	400	2x400
Количество рабочих поверхностей, шт	1	1	2
Материал рабочей поверхности	чугун	чугун	чугун
Антипригарное покрытие	да	да	да
Размеры, мм	400x400x200	450x480x220	900x480x220
Масса, кг	11.2	13.5	27

## ВАФЕЛЬНИЦЫ



Модель	CP-WFM01	CP-WFM02	CP-WFM03L
Мощность, кВт	1	1.6	1.8
Напряжение, В	220-240	220-240	220-240
Материал рабочей поверхности	чугун	чугун	чугун
Антипригарное покрытие	да	да	да
Форма вафель	треугольные	прямоугольные	прямоугольные
Размеры, мм	250x370x250	290x440x250	330x440x250
Масса, кг	5.5	7.5	9



Модель	CP-WFM05	CP-WFM06HK	CP-WFM09 HEART	CP-WFM16 DONUT
Мощность, кВт	1	1.4	1	1.5
Напряжение, В	220-240	220-240	220-240	220-240
Материал рабочей поверхности	чугун	чугун	чугун	чугун
Антипригарное покрытие	да	да	да	да
Форма вафель	конус, трубочка	шарики (гонконгская)	сердце	пончики
Размеры, мм	250x370x250	220x420x270	250x370x250	335x360x255
Масса, кг	6.5	5.5	5.5	7.5

## ГРИЛИ КОНТАКТНЫЕ



Модель	CP-CG22R	CP-CG34R	CP-CG44R
Мощность, кВт	1.8	2.2	3.6
Напряжение, В	220-240	220-240	220-240
Тип рабочей поверхности	рифленая	рифленая	рифленая
Количество зон нагрева, шт	1	1	2
Размер верхней поверхности, мм	215x215	335x215	215x215 (2шт)
Размер нижней поверхности, мм	220x230	340x230	480x230
Материал рабочей поверхности	чугун	чугун	чугун
Антипригарное покрытие	да	да	да
Размеры, мм	310x410x220	430x410x220	570x410x220
Масса, кг	13	18.5	24



Модель	CP-CG22FT	CP-CG22L	CP-CG44MT
Мощность, кВт	1.8	1.8	3.6
Напряжение, В	220-240	220-240	220-240
Тип рабочей поверхности	плоская	верх-рифленый, низ-плоский	комбинированные
Количество зон нагрева, шт	1	1	2
Размер верхней поверхности, мм	215x215	215x215	215x215 (2шт)
Размер нижней поверхности, мм	220x230	220x230	475x230
Материал рабочей поверхности	чугун	чугун	чугун
Антипригарное покрытие	да	да	да
Размеры, мм	300x300x200	300x300x200	570x370x210
Масса, кг	14.2	14.2	27.2

## ПОВЕРХНОСТИ САЛАМАНДРА



Модель	CP-SEG570	CP-SEG580
Мощность, кВт	2	2.2
Напряжение, В	220-240	220-240
Температурный режим, °C	50...300	50...300
Количество зон нагрева, шт	1	1
Размеры камеры, мм	435x250x160	335x430x260
Количество уровней, шт	4	4
Размеры, мм	650x320x280	620x385x380
Масса, кг	11	14

## ГРИЛИ ДЛЯ ХОТ-ДОГОВ РОЛИКОВЫЕ



Модель	CP-HDG05	CP-HDG07	CP-HDG09	CP-HDG11
Мощность, кВт	1	1.4	1.8	2.2
Напряжение, В	220-240	220-240	220-240	220-240
Количество роликов, шт.	5	7	9	11
Материал роликов	нерж. сталь	нерж. сталь	нерж. сталь	нерж. сталь
Размеры, мм	560x280x185	560x360x185	460x410x180	460x480x180
Масса, кг	6.5	8	13	16

## ГРИЛИ ДЛЯ ШАУРМЫ



Модель	CP-SG20	CP-SG30	CP-SGA30
Мощность, кВт	4	6	9.9
Напряжение, В	220-240	220-240	380 + 220-240
Количество зон нагрева, шт	2	3	3
Наличие привода	нет	нет	да
Размеры, мм	450x600x582	450x600x762	534x607x960
Масса, кг	16.5	18	31

## ЧЕБУРЕЧНИЦЫ

Щипцы в комплекте  
с каждой моделью



Уникальный дизайн!



Модель	CP-BEF08*	CP-BEF16	CP-BEF26
Мощность, кВт	3.9	3.9	7,8 (3.9x2)
Напряжение, В	220-240	220-240	220-240
Температурный режим, °C	60...190	60...190	60...190
Количество зон нагрева, шт	1	1	2
Объем ванны, л	14	16	26
Размер корзины, мм	420x250x90	580x280x90	780x280x90
Кран для слива масла	нет	да	да
Размеры, мм	560x460x300	730x500x280	930x500x280
Масса, кг	11	13	18

\* - модель снабжена gastronормированной емкостью с ручками, что позволяет легко производить быструю замену фритюра, используя запасную емкость.



## ЗАМЕТКИ